



Hodowla drobiu, gołębi i królików 2017

Chcielibyśmy podzielić się z Państwem pasją i doświadczeniem w zakresie hodowli drobiu i królików, przekazać praktyczne wskazówki oraz wskazać produkty do ich hodowli.

Szczegółowe informacje dostępne u opiekunów handlowych oraz w Dziale Obsługi Klienta.

Szanowni Państwo,

Mamy ogromną przyjemność przedstawić Państwu nasz kolejny katalog pod tytułem „**Hodowla drobiu, gołębi i królików 2017**”.

Firma Can Agri oferuje wyjątkowo szeroki wybór akcesoriów do hodowli zwierząt, zarządzania hodowlą zwierząt gospodarskich, akcesoria dla konia i jeźdźca, ogrodzenia elektryczne, narzędzia niezbędne do pracy i zachowania bezpieczeństwa oraz akcesoria do prowadzenia amatorskiej hodowli.

Naszym niezmiennym celem jest poszukiwanie nowych i coraz lepszych rozwiązań z zakresu hodowli i chowu zwierząt, które ułatwią codzienną pracę rolnikom, hodowcom i miłośnikom zwierząt.

Niniejszy katalog dedykowany jest dla hodowców drobiu i królików oraz miłośników tych zwierząt, którzy uczynili z ich hodowli swoją pasję i hobby.

Zapraszamy do zapoznania się z szeroką ofertą wysokiej jakości produktów znajdujących się w tym i innych katalogach naszej firmy.

Zespół Can Agri



Katalog nie stanowi oferty w rozumieniu prawa i jest publikowany jedynie dla celów informacyjnych. Zdjęcia w katalogu są poglądowe, a kolory przedstawione w katalogu mogą odbiegać od oryginału. Mimo iż dołożyliśmy wszelkich starań, aby właściwie przygotować ten katalog, zastrzegamy sobie prawo do błędów w druku.




Hodowla kur nie jest trudna ani skomplikowana, hodowca musi jedynie zadbać, aby ptaki w jego hodowli czuły się dobrze.

Kury potrzebują odpowiedniej przestrzeni, na której będzie znajdował się ich wybieg. Najcenniejsze ptaki w każdej hodowli kur powinny być trzymane w zamkniętych wolierach, ponieważ należy im zapewnić odpowiednie oraz najlepsze warunki hodowlane, by ich nie stracić.



Własny kurnik - czego potrzebujemy?

- Po pierwsze, potrzebny będzie **obszar o powierzchni kilku metrów kwadratowych**, na którym trzeba będzie zainstalować zakupiony lub własnoręcznie skonstruowany kurnik.
- Kolejną ważną rzeczą są **karmidła i poidła** - ich konstrukcja powinna być prosta i praktyczna - po to, żeby w jak największym stopniu ułatwiać opiekę nad zwierzętami.
- **I oczywiście kury.**
Dostępny jest szeroki wybór różnych ras, dlatego jeśli zdecydują się Państwo na zakup kur, zachęamy do kontaktu z profesjonalnym hodowcą, doświadczonym hodowcą amatorem lub ze specjalistycznym sklepem.
W takich miejscach można spotkać prawdziwych pasjonatów, którzy doradzą w zakresie wyboru zwierząt najlepiej odpowiadających Państwa planom.



Rytm życia kur.

Kury zaczynają być aktywne o wschodzie słońca, a ich aktywność składa się z fazy pobierania pokarmu, czyszczenia piór, odpoczynku i oczywiście składania jaj. Wraz z zachodem słońca kury wracają do kurnika, gdzie siedzą na żerdziach i śpią.

Jeśli planują Państwo krótkie wakacje, karmidło i poidło należy wypełnić dużymi ilościami pokarmu i wody stanowiącymi zapasy, które umożliwią ptakom samodzielne przetrwanie przez kilka dni. Dobre rozwiązanie stanowi także opieka nad kurnikami wspólnie z sąsiadami lub przyjaciółmi.

Automatyczne poidło dla drobiu

- Wykonane z odpornego na pęknięcia tworzywa. Stabilne nóżki.
- Dla drobiu chowanego na podłożu.
- Napełniane od góry.
- Łatwe przenoszenie dzięki uchwytom.
- Wysokość całości ok 70 cm.
- Taca do pojenia znajduje się ok 20 cm od podłoża.
- Pojemność 30 l.
- Automatyczny podajnik wody.



Nazwa/typ	Kod produktu	
Automatyczne poidło dla drobiu, 30 l	04-0018	1

04-0018

Wiadro do pojenia drobiu

- Wykonane z wysokiej jakości plastiku.
- Z ergonomicznym uchwytem ułatwiającym przenoszenie.
- Automatyczny podajnik wody.



04-0179



04-0139



04-0133



04-0159



04-0180

Nazwa/typ	Kod produktu	■
Wiadro do pojenia drobiu, 9 l (na nóżkach)	04-0179	1/9
Wiadro do pojenia drobiu, 12 l (na nóżkach)	04-0139	1/6
Wiadro do pojenia drobiu, 18 l	04-0033	1/6
Wiadro do pojenia drobiu, 18 l (na nóżkach)	04-0180	1/6
Wiadro do pojenia drobiu, 24 l (na nóżkach)	04-0159	1



Dzienne zapotrzebowanie kury nioski:

100-150 g ziaren, owady i odpady organiczne (obierki, resztki) na wybiegu, 25 ml czystej wody.
Kura nioska zjada rocznie od 120 do 150 kg odpadów organicznych.

Podstawa do butelki z tworzywa

- Do butelki maks. 1,5 lub 0,5 litrowej.
- Dostarczana bez butelki.




Nazwa/typ	Kod produktu	■
Podstawa do butelki z tworzywa (maks. 1,5 l)	04-0121	1/48
Podstawa do butelki z tworzywa 14 cm (0,5 l)	04-0186	1/48

Dozownik wody dla drobiu z uchwytem

- Dla kurcząt i kur chowanych na podłożu.
- Automatyczny przepływ wody.
- Z uchwytem bagnetowym.
- Możliwość zawieszenia.
- Łatwe do czyszczenia.
- Solidne.

Top Quality



Nazwa/typ	Kod produktu	■ ■
Dozownik wody dla drobiu z uchwytem 1,5 l	04-0014	1/5
Dozownik wody dla drobiu z uchwytem 3,5 l	04-0015	1/5
Dozownik wody dla drobiu z uchwytem 5,5 l	04-0016	1/5

Dozownik wody dla drobiu

- Dla kurcząt i kur.
- Nadaje się do wszelkich cieczy.
- Z automatycznym przepływem wody.
- Łatwe do czyszczenia.



Nazwa/typ	Kod produktu	■ ■
Dozownik wody dla drobiu 0,75 l	04-0171	1/24
Dozownik wody dla drobiu 1,5 l	04-0001	1/24
Dozownik wody dla drobiu 3,5 l	04-0002	1/24
Dozownik wody dla drobiu 5,0 l	04-0003	1/24
Dozownik wody dla drobiu 10,0 l	04-0004	1/12

Poidło dla drobiu zakręcane

- Uniwersalne - dla drobiu każdego gatunku.
- Z wygodną rączką ułatwiającą przenoszenie.
- W poidle 15 l zamontowano specjalny korek ułatwiający napełnianie poidła wodą.



Nazwa/typ	Kod produktu	■ ■
Poidło dla drobiu zakręcane 3 l z rączką	04-0148	1
Poidło dla drobiu zakręcane 6 l z rączką	04-0149	1/24
Poidło dla drobiu zakręcane 15 l z rączką i korkiem	04-0150	1/12
Poidło dla drobiu zakręcane 10 l z rączką i korkiem	04-0151	1

Poidło dla kurcząt

- Wykonane z tworzywa sztucznego.
- Podwieszane.
- Łatwe napełnianie wody przez otwór w pokrywie.
- Łatwe w montażu i utrzymaniu czystości.
- Z automatycznym przepływem wody.




04-0143



04-0176



04-0177

Nazwa/typ	Kod produktu	
Poidło dla kurcząt 6 l	04-0143	1/12
Poidło dla kurcząt 9 l	04-0176	1
Poidło dla kurcząt 12 l	04-0177	1

Poidło dla piskląt

- Wykonane z tworzywa sztucznego.
- Łatwe w montażu i utrzymaniu czystości.
- Łatwe napełnianie wody przez otwór w pokrywie.
- Z automatycznym przepływem wody.
- Podwieszane.



04-0172



04-0173



04-0174




04-0175



04-0181



04-0183

Nazwa/typ	Kod produktu	
Poidło dla piskląt 6 l	04-0172	1/12
Poidło dla piskląt 9 l	04-0173	1/9
Poidło dla piskląt 12 l	04-0174	1/6
Poidło dla piskląt 18 l	04-0175	1/6
Poidło dla piskląt 24 l	04-0181	1/4
Poidło dla piskląt 24 l na nóżkach	04-0183	1/4

Pojemnik plastikowy do pasz i wody

- Wykonane z wysokiej jakości tworzywa sztucznego.
- Łatwe w montażu.
- Łatwe w utrzymaniu czystości.



Nazwa/typ	Kod produktu	
Pojemnik plastikowy do pasz i wody 0,3 l	04-0195	1/24

04-0195

Kubek plastikowy do pasz i wody

- Dla drobiu chowanego na podłożu.
- Wykonany z odpornego na pęknięcia tworzywa sztucznego.
- Do montażu na klatkach.
- Idealnie gładka powierzchnia ścianek wewnątrz i na zewnątrz.
- Pojemność 0,3 l.



04-0047

Nazwa/typ	Kod produktu	
Kubek plastikowy do pasz i wody 0,3 l	04-0047	1/10/48

Karmidło automatyczne żółte

- Wykonane z tworzywa sztucznego.
- Niezmontowane.
- Regulowana wysokość (2 poziomy).
- Z automatycznym podajnikiem paszy.



04-0138

04-0137

04-0034

04-0032

Nazwa/typ	Kod produktu	
Karmidło automatyczne żółte, 2,5 l	04-0138	1/12/24
Karmidło automatyczne żółte, 5,25 l	04-0137	1/12/24
Karmidło automatyczne żółte, 10,5 l	04-0034	1/100
Karmidło automatyczne żółte, 20 l	04-0032	1/10

Kury żywią się głównie ziarnami pszenicy i kukurydzy.

Na terenie swojego wybiegu szukają również świeżych roślin i owadów.

Kury będą zachwycone organicznymi odpadami z Państwa kuchni – obierkami, szypułkami z owoców i warzyw, liśćmi sałaty.

To sprzyjać będzie również redukcji ilości odpadów w Państwa gospodarstwie domowym.

Karmidło podwieszane

- Wykonane z odpornego na pęknięcia plastiku.
- Z pokrywką.
- Wyposażone w regulację poziomą paszy.
- Pobieranie paszy można dostosować poprzez regulację wysokości.
- Może również być ustawione na podłożu bez podwieszania.



04-0009




04-0008

Nazwa/typ	Kod produktu	
Karmidło podwieszane 27 l	04-0008	1
Karmidło podwieszane 15 l	04-0009	1
Karmidło podwieszane 27 l, niezmontowane	04-0194	1/5
Karmidło podwieszane 15 l, niezmontowane	04-0193	1/5

Karmidło dla piskląt


- Wykonane z tworzywa sztucznego.
- Łatwe w utrzymaniu czystości.



Nazwa/typ	Kod produktu	
Karmidło dla piskląt 30 cm	04-0191	1/24
Karmidło dla piskląt 40 cm	04-0192	1/24
Karmidło dla piskląt 50 cm	04-0044	1/24

Karmidła dla drobiu

- Dla kurcząt, drobnego ptactwa i kur.
- Wykonane z tworzywa sztucznego.



Nazwa/typ	Kod produktu	
Karmidło dla młodych kur, 50 x 12 cm	04-0045	1/12
Karmidło dla niosek, 75 x 12 cm	04-0046	1/12

Każdy drób hodowlany potrzebuje do prawidłowego rozwoju właściwych składników, dzięki temu również jajka będą zdrowsze i smaczniejsze. W końcu to właśnie w jajkach zgromadzone są te wartości odżywcze, które kura przyswoi. W domowych warunkach udaje się przygotować dobre mieszanki pasz naturalnych.

Młynki do zboża, oprócz wyrabiania domowej mąki, coraz częściej wykorzystywane są również do produkcji własnej paszy dla drobiu i innych zwierząt hodowlanych. Dzięki młynkom w szybki sposób można uzyskać gotową mieszankę zbożową, co pozwala zaoszczędzić czas i pieniądze. Tworzenie własnej paszy daje nam również ogromną satysfakcję oraz pewność, że karmimy nasze stado tylko najlepszymi produktami. Za pomocą młynka do zboża można zmielić różnego rodzaju zboża, np. kukurydzę, owiec, jęczmień, pszenicę, a także groch, fasolę, bób, itd.

Młynek do zboża

- Do każdego rodzaju zboża.
- Z pyłoszczelnym pojemnikiem pojemności ok. 18 litrów.
- Z pokrywą zamykaną automatycznie tuż po usunięciu pojemnika.
- Ustawiony na 3 stabilnych nogach.
- Z uchwytem.
- Zasilanie 230 V.
- Dostarczany z 4 rodzajami sit o średnicy: 2,5 mm, 4 mm, 6 mm i 8 mm.

Średnia wydajność/godzinę	Ø 2,5 mm	Ø 8 mm
Młynek 580 W	80 kg	250 kg
Młynek 750 W	130 kg	260 kg

Nazwa/typ	Kod produktu	
Młynek do zboża 580 W	10-5073	1
Zapassowe wiadro 18 l	10-5073-001	1
Młynek do zboża 750 W	10-5074	1



Młynek do zboża SPRINT

- Do każdego rodzaju zboża.
- Wyposażony jest w lejek o średnicy 20 cm.
- Wykonany ze stopów metali.
- 2 dyski mielą ziarno na mąkę albo śrutę.
- Nadaje się do przygotowywania karm, mąki ale też do mielenia ziół.
- Wysokość 38 cm.
- Waga 3,06 kg.



10-5197

Nazwa/typ	Kod produktu	
Młynek do zboża SPRINT, ręczny	10-5197	1

Łuszczarka do kukurydzy

- Wyposażona w specjalny uchwyt, który da się przymocować np. do drewnianej skrzyni lub innej stabilnej powierzchni.
- Wymiary: wysokość 33 cm, średnica 20 cm.
- Waga: 1,87 kg.



10-5198

Nazwa/typ	Kod produktu	
Łuszczarka do kukurydzy, ręczna	10-5198	1

Kanibalizm wśród ptaków.

Ptaki dziobią z natury, ale czasami dziobanie może być niebezpieczne. Kury dziobią najczęściej nogi, rany, a także okolice kloaki. W hodowli kur kanibalizm stanowi poważny problem. Jest bardzo dużo przyczyn powstawania tego niepożądanego nawyku, ale są one trudne do ustalenia w praktyce. Przykłady powstawania kanibalizmu wśród kur: np. zbyt duże przegrzanie, zbyt mała wilgotność powietrza, zbyt silne i intensywne oświetlenie, niedobory mineralne czy też pasożyty. Aby uniknąć kanibalizmu w stadzie należy stosować wielokierunkową profilaktykę, a jeżeli nastąpi takie zjawisko w stadzie - użyć preparatów zapobiegających kanibalizmowi i obniżających agresję wśród zwierząt.

Preparat zapobiegający agresji No Fight

- Najczęściej stosowany jest w hodowli trzody i drobiu.
- Powoduje powstawanie u zwierzęcia zapachu mającego za zadanie uspokoić agresywne zachowania innych zwierząt.
- Stosować w odległości 20 cm od ściany zagrody, 2 razy dziennie, dopóki wśród zwierząt nie zapanuje spokój.
- Pojemność 400 ml.

Nazwa/typ	Kod produktu	
Preparat zapobiegający agresji No Fight 400 ml	02-0056	1/12

Spray zapobiegający kanibalizmowi No Bite

- Preparat w sprayu, ma za zadanie uspokoić agresywne zachowania zwierząt.
- Najczęściej stosowany w hodowli trzody i drobiu.
- Pojemność 400 ml.

Nazwa/typ	Kod produktu	
Spray zapobiegający kanibalizmowi No Bite 400 ml	02-0051	1/12



Strzykawką HSW Eco-Matic z adapterami

- Z regulacją ilości wtryskowych, bardzo precyzyjne dawkowanie leków.
- Wykonana z niezwykle trwałych materiałów.
- W zestawie z trzema rodzajami uniwersalnych adapterów do butelek o każdym kształcie i rozmiarze (od 10 ml do 500 ml i większych).
- Uniwersalne adaptery nie są zgodne z przyłączeniami strzykawek HSW ECO MATIC 09-0139, 09-0136, 09-0027, 09-0029.
- Ergonomiczny kształt pozwala na długą pracę bez uczucia zmęczenia dłoni.
- Wysoka precyzja, nawet przy najmniejszych dawkach tolerancja błędów wynosi mniej niż 1%.
- Metalowa obsada igieł o dużej odporności na zużycie.
- Budowa przyłącza pozwala na łatwy montaż oraz szybką wymianę butelki.
- Wyjątkowo dobry stosunek ceny do jakości i wydajności strzykawki.



Nazwa/typ	Kod produktu	☐☐
Strzykawką aut. HSW ECO-MATIC 0,3 ml, LL, z adapterami	09-0196	1/25

Igła HSW

- Wielokrotnego użytku, z końcówką Luer Lock.
- Wykonana z najwyższej jakości chromowo-węglowej stali nierdzewnej.
- Odpowiednia grubość ścianki igły zapewnia jej stabilność i elastyczność.
- Odpowiedniej wielkości nasadki gwarantują pewne osadzenie igły i uniemożliwiają jej obracanie.
- Na podstawie wyraźnie wygrawerowany rozmiar.
- Oznaczenia w systemach niemieckim, francuskim i angielskim.
- Na etykiecie znajduje się kolorowy kod, który zgodnie z wymogami norm IDO pozwala na szybką identyfikację średnic igły.



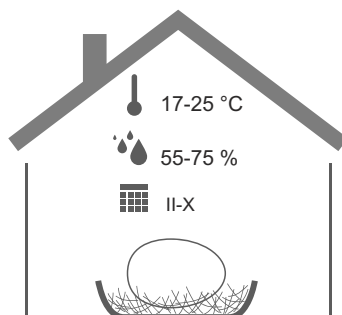
Igła HSW-Premium	Kod produktu	☐☐
1,0 x 10 mm	09-0140	1/10
1,0 x 15 mm	09-0141	1/10
1,0 x 20 mm	09-0142	1/10

Igła HSW Eco	Kod produktu	☐☐
0,8 x 5 mm	09-0095	1/12
0,8 x 10 mm	09-0096	1/12
0,8 x 25 mm	09-0097	1/12
0,9 x 10 mm	09-0098	1/12
1,0 x 10 mm	09-0061	1/12
1,0 x 15 mm	09-0062	1/12
1,0 x 20 mm	09-0063	1/12
1,0 x 25 mm	09-0064	1/12

Stosowanie inkubatora

Inkubacja

- Temperatura w inkubatorze do jaj: 17-25°C
- Wilgotność 55 do 75%
- Luty – październik



Jajo musi zostać zapłodnione.

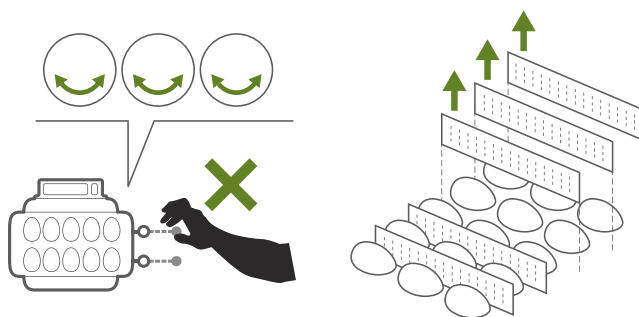
Jaja muszą zostać złożone w gnieździe, a nie na ziemi.

Najlepszym momentem do zbierania jaj przeznaczonych do inkubacji jest okres pomiędzy lutym a październikiem. Jaja powinny być normalnej wielkości, a ich skorupa powinna być w nienaruszonym stanie. Jaja po pobraniu z gniazda należy przechowywać w temperaturze od 15 do 18°C przed włożeniem ich do inkubatora.

Wylęganie

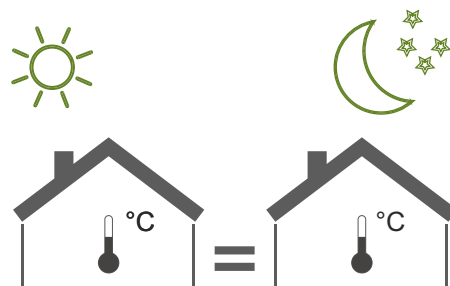
Okres inkubacji:

- kura 21 dni
- przepiórka 17 dni
- kaczka piżmowa 28 dni
- indyk 30 dni

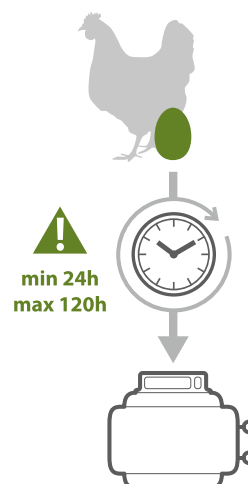


Trzy dni przed wyklućmi należy przestać obracać jaja (lub wyłączyć silnik, jeśli inkubator jest wyposażony w automatyczne urządzenie do obracania). Należy usunąć przegrody i zapewnić równomierne wypełnienie przestrzeni na podstawie inkubatora. Zapobiegnie to wpadaniu świeżo-wykłutych piskląt pod płytę podstawy lub do pojemników z wodą.

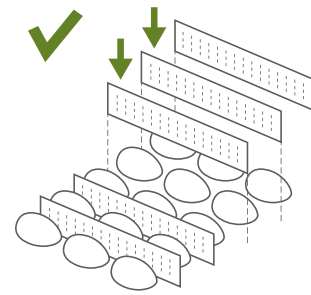
Temperatura w miejscu, w którym będzie stał inkubator, musi być utrzymywana na stałym poziomie od 17 do 25°C, a wilgotność powinna wynosić od 55 do 75%. Inkubator nie powinien znajdować się w miejscu narażonym na przeciągi. Inkubator należy włączyć na 24 godziny przed włożeniem pierwszych jaj, po to, by doszło do wyrównania temperatury i wilgotności.



Jaja należy włożyć do inkubatora nie wcześniej niż 24 godziny i nie później niż 5 dni po ich złożeniu.




Podstawę inkubatora można dostosować do wielkości jaj za pomocą przegród.
Pomiędzy jajami należy pozostawić niewielką przestrzeń umożliwiającą obracanie ich dwa razy dziennie oraz zapewniającą cyrkulację powietrza.



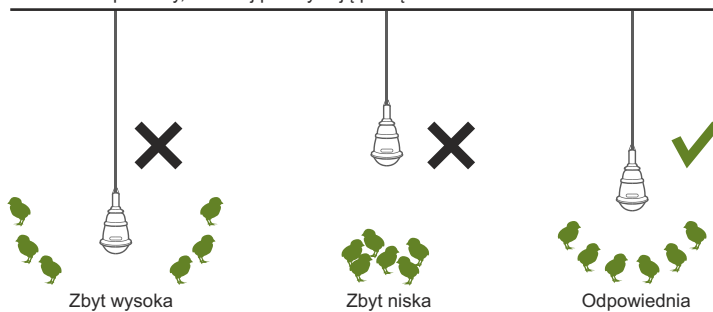
Utrzymanie wilgotności niezbędnej do prawidłowego funkcjonowania inkubatora zapewnia(ją) zbiornik(i) z wodą dołączone do inkubatora.

Poziom wody w zbiornikach należy sprawdzać dwa razy dziennie i w razie konieczności uzupełniać ją.



Nowo wyklute pisklęta powinny pozostać w inkubatorze przez 24 godziny, po to by ich pióra uległy wysuszeniu. Następnie inkubator służy jako „żłobek”.
W ciągu kilku pierwszych miesięcy życia pisklęta muszą być odchowywane w miejscu z ogrzewaniem utrzymującym temperaturę pomiędzy 18 a 25°C.
Promienniki stanowią doskonałe rozwiązanie pozwalające na odchów piskląt w odpowiedniej temperaturze.
Ptaki muszą mieć zawsze zapewniony dostęp do dużej ilości wody i odpowiedniej paszy starter.

Kontrola temperatury, w której przebywają pisklęta



Inkubator jaj COVATUTTO 162 ze sterownikiem cyfrowym + IS

- Zasilanie 230 V.
- Trzy poziomy.
- Każdy poziom może być obsługiwany za pomocą oddzielnego silnika.
- Posiada okienko, oświetlenie wnętrza i termometr cyfrowy.
- Wytrzymały i trwały.
- Każda taca wymaga silownika (brak w zestawie).

Rodzaj jaj	max. ilość
kurze	162
gęsie	45
kacze	120
indyjskie	96
perlicze	180
bażancie	180
kuropatwy	252
przepiórcze	420

Nazwa/typ	Kod produktu	
Inkubator jaj COVATUTTO 162 ze sterownikiem cyfrowym + IS	04-0145	1
Silnik do inkubatorów COVATUTTO 162/108	04-0146	1



Inkubator jaj COVATUTTO 24 ze sterownikiem cyfrowym + IS

- Zasilanie 230 V.
- Wytrzymały i trwały.
- Łatwy do czyszczenia.
- Nadaje się do wszystkich rodzajów jaj.
- Jednorazowo może zmieścić do 24 jaj.
- Termometr cyfrowy.
- Posiada ręczny mechanizm obracania jaj, który ma być stosowany cyklicznie: 1 obrót 180° co godzinę.
- Opcjonalnie do zainstalowania silnik automatycznego obracania jaj (brak w zestawie).

Rodzaj jaj	max. ilość
kurze	24
gęsie	6
kacze	20
indyjskie	16
perlicze	30
bażancie	30
kuropatwy	42
przepiórcze	70

Nazwa/typ	Kod produktu	
Inkubator jaj COVATUTTO 24 ze sterownikiem cyfrowym + IS	04-0169	1
Silnik do inkubatorów COVATUTTO 24 Eco 24/54	04-0094	1



Inkubator jaj COVATUTTO 54 + IS

- Zasilanie 230 V.
- Wykonany z odpornego materiału izolacyjnego.
- Łatwy do czyszczenia.
- Zintegrowany z pojemnikiem wilgotności.
- Idealny dla wszystkich rodzajów jaj.
- Maksymalnie do 54 jaj.
- Wyposażony w termostat elektroniczny.
- Wartość odczytuje się z zewnątrz.
- Wyposażony w ręczny mechanizm obracania jaj, który ma być stosowany cyklicznie: 1 obrót 180° co godzinę.
- Opcjonalnie do zainstalowania silnik automatycznego obracania jaj (brak w zestawie).

Rodzaj jaj	max. ilość
kurze	54
gęsie	15
kacze	40
indyjskie	32
perlicze	60
bażancie	60
kuropatwy	84
przepiórcze	140

Nazwa/typ	Kod produktu	
Inkubator jaj COVATUTTO 54 + IS	04-0096	1
Silnik do inkubatorów COVATUTTO 24 Eco 24/54	04-0094	1



04-0096



04-0094

Inkubator jaj COVATUTTO 24 Eco + IS

- Zasilanie 230 V.
- Wykonany z odpornego materiału izolacyjnego.
- Łatwy do czyszczenia.
- Zintegrowany z pojemnikiem wilgotności.
- Idealny dla wszystkich rodzajów jaj.
- Maksymalnie do 24 jaj.
- Wyposażony w termostat elektroniczny.
- Wartość odczytuje się z zewnątrz.
- Wyposażony w ręczny mechanizm obracania jaj, który ma być stosowany cyklicznie: 1 obrót 180° co godzinę.
- Opcjonalnie do zainstalowania silnik automatycznego obracania jaj (brak w zestawie).

Rodzaj jaj	max. ilość
kurze	24
gęsie	6
kacze	20
indyjskie	16
perlicze	30
bażancie	30
kuropatwy	42
przepiórcze	70

Nazwa/typ	Kod produktu	
Inkubator jaj COVATUTTO 24 Eco + IS	04-0093	1
Silnik do inkubatorów COVATUTTO 24 Eco 24/54	04-0094	1



04-0093



04-0094

Inkubator jaj COVATUTTO 16 L ze sterownikiem cyfrowym + IS

- Zasilanie 230 V.
- Wyświetlacz ze wskaźnikiem temperatury i ustawieniami, również funkcji pamięci.
- Zainstalowany silnik automatycznego obracania jaj.
- Trzy żarówki zapewniają ocieplenie oprócz oświetlenia.
- Otwarty zawór zewnętrzny dla uzupełniania wody.
- Nadaje się do wszystkich rodzajów jaj.
- Maksymalnie do 16 jaj.
- Wytrzymały i trwały.
- Łatwy do czyszczenia.
- Całkowita wysokość 33 cm.
- Średnica 31 cm.



Rodzaj jaj	max. ilość
kurcze	16
gęsie	4
kacze	11
indycze	10
perlicze	18
bażancie	19
kuropatwy	26
przepiórcze	42



04-0163

Nazwa/typ	Kod produktu	■ ■
Inkubator jaj COVATUTTO 16 L ze sterownikiem cyfrowym + IS	04-0163	1

Inkubator jaj COVATUTTO 16 L + IS

- Zasilanie 230 V.
- Idealny do wylęgu wszelkiego rodzaju jaj.
- Wyposażony w elektroniczny termostat.
- Możliwość stałej obserwacji jajek z zewnątrz.
- Zewnętrzny zbiornik na wodę.
- Wyposażony w 3 żarówki gwarantujące równomierne ogrzewanie.

Rodzaj jaj	max. ilość
kurcze	16
gęsie	4
kacze	11
indycze	10
perlicze	18
bażancie	19
kuropatwy	26
przepiórcze	42



04-0162

Nazwa/typ	Kod produktu	■ ■
Inkubator jaj COVATUTTO 16 L + IS	04-0162	1

Inkubator jaj Mini

- Zasilanie 230 V.
- Idealny do wylęgu wszelkiego rodzaju jaj.
- Wyposażony w elektroniczny termostat.
- Możliwość stałej obserwacji jajek z zewnątrz.
- Żarówka 60 W.
- Waga ok. 1,8 kg.

Rodzaj jaj	max. ilość
kurcze	16
gęsie	4
kacze	11
indycze	10
perlicze	18
bażancie	18
kuropatwy	26
przepiórcze	42



04-0095

Nazwa/typ	Kod produktu	■ ■
Inkubator jaj Mini	04-0095	1/44
Żarówka 60 W do lampy 04-0095	04-0079-002	1

Lampa do sprawdzania jaj

- Zasilanie 230 V.
- Pozwala obserwować zarodki rozwijające się wewnątrz jaj.
- Żarówkę należy dokupić osobno.

Nazwa/typ	Kod produktu	
Lampa do sprawdzania jaj	04-0097	1/6
Żarówka 60 W do lampy 04-0097	04-0097-001	1



04-0097

Gniazdowanie.

Kura nioska składa od 180 do 200 jaj rocznie, ale cykle zależą od określonych czynników takich jak:

- Wiek zwierzęcia - kura składa pierwsze jaja w wieku od 5 do 7 miesięcy i następnie regularnie do osiągnięcia wieku 2 do 3 lat.
- Pory roku - krótkie dni w zimie powodują zwolnienie rytmu składania jaj, którego szczyt obserwuje się na wiosnę.
- Własny rytm kury - kury składają jaja w 5 lub 7 dniowym cyklu (składanie jaj przez 4 dni i odpoczynek przez 1 dzień lub składanie jaj przez 5 dni i odpoczynek przez 2 dni).
- Pokarm i woda - zróżnicowana dieta zawierająca ziarna (pszenica, kukurydza, owies, jęczmień) i rośliny (trawa, odpady organiczne), otręby lub namoczony chleb sprzyja składaniu jaj w zimie. Należy zapewnić odpowiednią ilość czystej wody do picia.

Gniazdo dla kur

- Łatwe do oczyszczenia.
- Z możliwością przykręcenia.
- Z blachy ocynkowanej.
- Łatwe w montażu.

Nazwa/typ	Kod produktu	
Gniazdo dla kur	04-0199	1



04-0199

Sztuczne jajko

- Dla kur niosek do wyznaczenia miejsca znoszenia jaj.
- Zachęca kury do siadania w gnieździe.

Nazwa/typ	Kod produktu	
Sztuczne jajko, drewniane, 2 szt.	04-0122	1
Sztuczne jajko, gliniane, 2 szt.	04-0123	1



Maszyna do skubania kur

- Przeznaczona dla wszystkich rodzajów ptactwa domowego i hodowlanego.
- Służy do skubania pierza na mokro - drób więc musi być wcześniej prawidłowo sparzony przez 2-3 minuty w temperaturze ok. 55-60°C (wyższa temperatura może spowodować odrywanie się skóry wraz z pierzem).
- Przy prawidłowym użyciu gumowe elementy delikatnie usuwają pierze nie obijając ani nie uszkadzając tuszy.
- Maszyna wykonana jest ze stali.
- Obudowa pokryta została warstwą ochronną malowaną proszkowo, która chroni urządzenie przed korozją oraz ułatwia jej czyszczenie.
- Wałek został ocynkowany, dzięki czemu warstwa cynku chroni go i jednocześnie zapobiega przylepianiu się pierza.
- Optymalna wysokość maszyny (79 cm) pozwala na swobodną pracę przy urządzeniu.

Nazwa/typ	Kod produktu	
Maszyna do skubania kur	04-0028	1



04-0028



Lampa napromiennikowa ALADINO 250

- Z tworzywa sztucznego.
- Zapewnia właściwe promieniowanie ciepła w kierunku podłoża, czyli bezpośrednio na zwierzęta.
- Wysokie parametry cieplne lampy pozwalają zamontować do niej również promienniki podczerwone o mocy do **250 W**.
- Kształt klosza pozwala ogrzać taką żarówką nawet do 200 piskląt lub do 12 prosiąt (liczba ta zależy również od temperatury otoczenia oraz wielkości zwierząt).
- Zapewnia odpowiednią temperaturę otoczenia w pierwszych dniach życia, wpływa na ich szybki i równomierny rozwój.
- Wyposażona jest w ażurową osłonę uniemożliwiającą bezpośredni kontakt zwierząt z rozgrzaną żarówką.
- Konstrukcja lampy praktycznie uniemożliwia uszkodzenie mechaniczne lub strącenie żarówki.

Nazwa/typ	Kod produktu	■ ■
Lampa napromiennikowa ALADINO 250, kabel 2,5 m	10-5183	1/2
Lampa napromiennikowa ALADINO 250, kabel 5 m	10-5184	1/2



Lampa napromiennikowa ALADINO PREMIUM 250





- Wykonana z bardzo wytrzymałego tworzywa.
- Wysoka odporność mechaniczna i termiczna.
- Doskonała do każdego miejsca, w których stosowane są lampy napromiennikowe.
- Szczególnie polecana tam, gdzie zwierzęta mogą mieć bezpośredni kontakt z lampą.
- Konstrukcja lampy praktycznie uniemożliwia uszkodzenie mechaniczne lub strącenie żarówki.
- Bardzo odporna na wstrząsy.

Nazwa/typ	Kod produktu	■ ■
Lampa napromiennikowa ALADINO PREMIUM 250, kabel 2,5 m	10-5185	1/2
Lampa napromiennikowa ALADINO PREMIUM 250, kabel 5 m	10-5186	1/2



Lampa napromiennikowa

- Wykonana z aluminium.
- O średnicy 21 cm.
- 6 otworów zapewniających lepszą cyrkulację powietrza i przedłużających żywotność żarówki.
- Min. wysokość nad ściółką: 60 cm.
- Łańcuch do zawieszania (nośność 20 kg).
- Lampy z przełącznikiem mają dwa tryby pracy: normalny i ekonomiczny (zmniejszający pobór prądu i moc o 50%).

Nazwa/typ	Kod produktu	■ ■ ■ ■
 Lampa napromiennikowa, kabel 2,5 m	10-5154	1/2
 Lampa napromiennikowa, kabel 5,0 m	10-5152	1/2
 Lampa napromiennikowa z przełącznikiem, kabel 2,5 m	10-5155	1/2
 Lampa napromiennikowa z przełącznikiem, kabel 5,0 m	10-5153	1/2



Lampa napromiennikowa Economy

- Wykonana z aluminium.
- O średnicy 21 cm.
- 6 otworów zapewniających lepszą cyrkulację powietrza i przedłużających żywotność żarówki.
- Min. wysokość nad ściółką: 60 cm.
- Łańcuch do zawieszania (nośność 20 kg).
- Kabel 2,5 m.



Nazwa/typ	Kod produktu	■ ■ ■ ■
Lampa napromiennikowa Economy, kabel 2,5 m	10-5178	1/2



10-5178

Lampa napromiennikowa Profi

- Solidna aluminiowa oprawa o średnicy 21 cm z otworami wentylacyjnymi.
- Z rękawem ochronnym na kabel.
- W komplecie z hakiem do bezpiecznego mocowania i zbierania nadmiaru kabla.
- Uchwyt z ceramiki, z gwintowanym pierścieniem i płytką stykową z mosiądzu, aby zapobiec korozji.
- Łańcuch do zawieszania (nośność 20 kg).
- W modelu 10-5181 możliwość regulacji natężenia światła - ustawienia: wyłączony / 50% / 100%.
- **O 50% grubsza oprawa w porównaniu do tradycyjnych napromienników.**

Top Quality

Nazwa/typ	Kod produktu	■ ■ ■ ■
Lampa napromiennikowa Profi, kabel 2,5 m	10-5180	1/2
Lampa napromiennikowa Profi z przełącznikiem, kabel 2,5 m	10-5181	1/2



10-5180

Lampa napromiennikowa szeroka

- Oprawa o średnicy 35 cm.
- 8 otworów zapewniających lepszą cyrkulację powietrza.
- Łańcuch do zawieszania (nośność 20 kg).
- Kabel 5 m.

Nazwa/typ	Kod produktu	■ ■ ■ ■
Lampa napromiennikowa, Ø 35 cm, kabel 5 m	10-5179	1/5



10-5179

Żarówka do lampy napromiennikowej Philips

- Model z hartowanego szkła, odporna na prysnięcia wody.
- Wyjątkowo mocne połączenie bańki żarówki z metalowym gwintem.
- Zastosowanie podwójnego odbicia w reflektorze daje o 50% więcej ciepła* w porównaniu ze zwykłymi żarówkami do lamp napromiennikowych.
- Zasilanie 240 V.

*600 W/m² na wysokości 60 cm, zamiast 400 W/m², jak w konwencjonalnych żarówkach Philips.

Nazwa/typ	Kod produktu	☐☐
Żarówka do lampy napromiennikowej Philips 150 W, biała	10-5162	1/10
Żarówka do lampy napromiennikowej Philips 150 W, czerwona	10-5163	1/10
Żarówka do lampy napromiennikowej Philips 250 W, biała	10-5166	1/10
Żarówka do lampy napromiennikowej Philips 250 W, czerwona	10-5167	1/10



10-5163

PHILIPS

10-5167



10-5162

10-5166

Żarówka do lampy napromiennikowej Philips PAR 38

- Trwała, energooszczędna żarówka wykonana z grubego szkła.
- Zastosowanie: odchów prosiąt lub kurcząt, suszenie paszy.
- Odporna na prysnięcia wody.
- 5000 godzin pracy przy 240 V.
- **Zmniejsza koszty zużycia energii do 30%.**

Nazwa/typ	Kod produktu	☐☐
Żarówka do lampy napromiennikowej Philips 100 W, biała PAR 38	10-5160	1/12
Żarówka do lampy napromiennikowej Philips 100 W, czerwona PAR 38	10-5161	1/12
Żarówka do lampy napromiennikowej Philips 175 W, biała PAR 38	10-5164	1/12
Żarówka do lampy napromiennikowej Philips 175 W, czerwona PAR 38	10-5165	1/12



10-5161

PHILIPS

10-5165



10-5160

10-5164

Żarówka do lampy napromiennikowej

- Odporna na prysnięcia wody.
- 5000 godzin pracy przy 240 V.
- **Ze szkła hartowanego.**

Nazwa/typ	Kod produktu	☐☐
Żarówka do lampy napromiennikowej 150 W, czerwona	10-5157	1/10
Żarówka do lampy napromiennikowej 250 W, czerwona	10-5159	1/10
Żarówka do lampy napromiennikowej 150 W, biała	10-5174	1/10
Żarówka do lampy napromiennikowej 250 W, biała	10-5177	1/10



10-5157

10-5159



10-5174

10-5177

Żarówka do lampy napromiennikowej PAR 38

- Odporna na prysnięcia wody.
- 5000 godzin pracy przy 240 V.
- Trwała.
- Doskonała transmisja ciepła.
- **Zmniejsza koszty zużycia energii do 30%.**

Nazwa/typ	Kod produktu	☐☐
Żarówka do lampy napromiennikowej 100 W, czerwona PAR 38	10-5156	1/12
Żarówka do lampy napromiennikowej 175 W, czerwona PAR 38	10-5158	1/12
Żarówka do lampy napromiennikowej 100 W, biała PAR 38	10-5175	1/12
Żarówka do lampy napromiennikowej 175 W, biała PAR 38	10-5176	1/12



10-5156

10-5158



10-5175

10-5176

Straty w hodowli związane są z różnorodnymi infekcjami oraz chorobami zwierząt i zdarzają się dosyć często, dlatego hodowca powinien zrobić wszystko, co w jego mocy, aby jego stado było jak najmniej narażone na zachorowania.

Zapewnienie odpowiedniej higieny w kurniku, jak również utrzymanie w nim czystości powinno być priorytetem każdego hodowcy.

Mata do dezynfekcji

- Używana w wejściach do zainfekowanych pomieszczeń
- Przepuszczalna powierzchnia górna umożliwia wnikanie płynu dezynfekcyjnego do wnętrza maty, nieprzepuszczalne powierzchnie (boczne i spodnia) zapobiegają jego stratom.




01-3353

01-3354

Nazwa/typ	Kod produktu	■ ■
Mata do dezynfekcji 85 x 60 x 3 cm	01-3353	1
Mata do dezynfekcji 45 x 45 x 3 cm	01-3354	1

Mata do dezynfekcji

- Najwyższa jakość.
- Dobrze serwisowane maty mogą doskonale spełniać swoją rolę nawet przez kilka lat.
- Boczny zamek daje możliwość wyjęcia wkładu chłonnego do prania lub wymiany.
- **Zalecane na wyposażeniu:** obiektów inwentarskich (kurników, chlewni, obór), pieczarkarni, skupów zwierząt, laboratoriów, lecznic weterynaryjnych i innych.



01-3367



01-3368

Nazwa/typ	Kod produktu	■ ■
Mata do dezynfekcji 60 x 45 x 4 cm	01-3367	1
Mata do dezynfekcji 90 x 60 x 4 cm	01-3368	1

Preparat do dezynfekcji obuwia Dezacid SMC-1

- Może być stosowany także do dezynfekcji powierzchni mających kontakt z żywnością i środkami do żywienia zwierząt.
- Bezpieczny zarówno dla człowieka jak i środowiska, należy do substancji ulegających całkowitej biodegradacji.
- Do dezynfekcji obuwia najlepiej stworzyć 2% roztwór, zabijane są wtedy wszystkie bakterie, wirusy i grzyby.
- Należy stosować ze specjalnymi matami dezynfekcyjnymi (01-3367 lub 01-3368). W przypadku stosowania z matą 01-3367 o wymiarze 60 x 40 cm opakowanie 5 kg preparatu wystarczy na około 6 miesięcy ciągłego stosowania, zaś w przypadku stosowania maty 01-3368 o wymiarze 90 x 60 cm to samo opakowanie wystarczy na około 3 miesiące ciągłego stosowania.
- **Przeznaczenie: do mat do dezynfekcji obuwia.**



10-4087

10-4088

Nazwa/typ	Kod produktu	■ ■
Preparat do dezynfekcji obuwia Dezacid SMC-1 (5%) 1 kg	10-4088	1
Preparat do dezynfekcji obuwia Dezacid SMC-1 (5%) 5 kg	10-4087	1

Płaszcz jednorazowy

- 135 cm, zielony. Nr kat. 09-3007.
- Długi rękaw. Nie sterylne. Wykonany z polietylenu.
- Jednorazowego użytku. 20 szt. w opakowaniu.
- 120 cm, biały. Nr kat. 09-3006.
- Idealny dla weterynarzy lub gości odwiedzających farmę.
- Zapinany z przodu. Długi rękaw. Jednorazowego użytku.



Nazwa/typ	Kod produktu	■ ■
Płaszcz jednorazowy, zielony, 135 cm, 20 szt.	09-3007	1/5
Płaszcz jednorazowy, biały, 120 cm	09-3006	1/50

Ochraniacze na buty

- Jednorazowego użytku. Przezroczyste.
- Ze ściągaczem u góry. Grubość 0,07 mm.
- 100 szt. w opakowaniu.



09-3105

09-3112

Nazwa/typ	Kod produktu	■ ■
Ochraniacze na buty, jednorazowe, długie, 100 szt.	09-3112	1/5
Ochraniacze na buty, jednorazowe, krótkie, 100 szt.	09-3105	1/5

Wild Stop Plus

- Preparat do odstraszenia lisów i kun - szkodników powodujących straty w stadach hodowców drobiu.
- Działa odstrasżająco również na: jelenie, dziki, zające, ptaki drapieżne, szczury, nornice, krety i inne małe gryzonie.
- Jest środkiem zupełnie nieszkodliwym dla ludzi i zwierząt.
- Działa - w zależności od warunków atmosferycznych - 12 tygodni, nawet dłużej.
- Stosuje się go w formie rozcieńczonej poprzez oprysk, barierę zapachową lub smarowanie.



Sposób użycia:

- **Opryskiwanie**
Preparat rozcieńczyć z wodą w proporcji 1:12, np. 1 l preparatu WILD STOP PLUS na 12 litrów wody - 1 l koncentratu wystarcza na 2000 m² ziemi.
- **Bariera zapachowa**
Preparat rozcieńczyć z wodą w proporcji 1:10 i spryskać pasek do około 2 m szerokości wokół obszaru chronionego - 1 litr koncentratu wystarcza na 5000 m² ziemi (2 500 mb). Dla wzmocnienia bariery zapachowej wystarczą 2 litry preparatu Wild Stop na 1 ha pola.
- **Smarowanie**
Zastosowanie - odstraszenie kun, lisów, szczurów itd. od urządzeń elektrycznych, instalacji w samochodach i maszynach, pomieszczeń z młodymi zwierzętami itp. Opakowanie 1 l WILD STOP PLUS należy wymieszać w stosunku 1:1 z wodą i posmarować chronione przedmioty.

Nazwa/typ	Kod produktu	
Wild Stop Plus 200 ml	12-2008	1
Wild Stop Plus 1000 ml	12-2009	1
Wild Stop Plus 5000 ml	12-2010	1



12-2008

12-2009



12-2010

Siatki dla drobiu

Kury zjadają dużą ilość roślin i w bardzo krótkim czasie mogą zmienić obszar swojego wybiegu w pustynię.

W zależności od pory roku i liczby kur, miejsce wybiegu może być zmieniane lub przesuwane za pomocą siatek, które można również wykorzystać w celu zapewnienia ptakom dostępu do takiego pokarmu jak trawa lub owoce, jednocześnie ochraniając warzywa lub kwiaty.

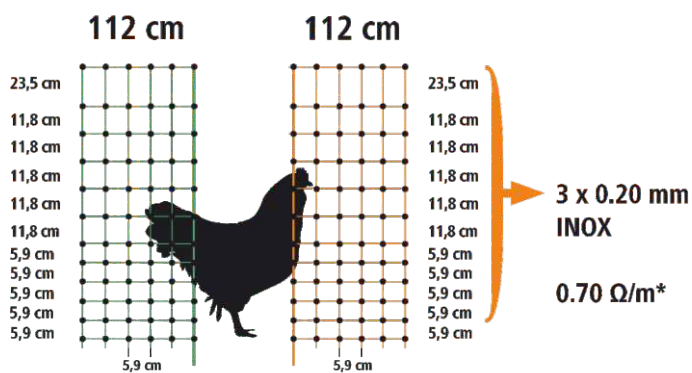
W lecie źródłem pokarmu dla kur może być fragment nieskoszonego trawnika.

Obszar o powierzchni 5 m² na kurę jest wystarczający do zapewnienia odpowiedniej ilości pokarmu roślinnego.

Wiosną i jesienią na 1 kurę powinien przypadać obszar o wielkości 10 m². W zimie zwierzęta powinny mieć możliwość swobodnego poruszania się po ogrodzie i grzebania w ziemi. Obszar o wielkości 20 m² na kurę i trawnik, który nie wymaga już koszenia, zapewniają odpowiednie warunki do przetrzymywania.


Siatka dla drobiu

- Dla kur, gęsi, indyków i innych ptaków hodowlanych.
- Wysokość 112 cm.
- Plecionka 3 x 0,20 mm.
- Długość 25 m lub 50 m.
- 15 stabilnych plastikowych palików.
- Zgrzewane łączenia.
- Bezpieczne również dla jagniąt.
- Wzmocniona górna linka.



Siatka dla drobiu elektryczna, pomarańczowa



Nazwa/typ	Kod produktu	
Siatka elektryczna dla drobiu 50 m, 112 cm, pojedynczy szpic, pomarańczowa	11-2003	1/10
Siatka elektryczna dla drobiu 50 m, 112 cm, podwójny szpic, pomarańczowa	11-2004	1/10
Palik zapasowy 112 cm pojedynczy szpic, pomarańczowy	11-2109	1
Palik zapasowy 112 cm podwójny szpic, pomarańczowy	11-2116	1

Siatka dla drobiu elektryczna / nieelektryczna, zielona



Wybiegi dla drobiu mogą być stałe lub przenośne. Jako ogrodzenia mobilne doskonale sprawdzają się siatki – odpowiednia wysokość (112 cm), małe oczka, wzmocniona linka górna pozwalają na budowę szczelnego, dostosowanego do potrzeb drobiu wybiegu. Podwójny grot palika pozwala na większą stabilizację siatki. Siatki są z reguły stosowane do montażu ogrodzeń małej i średniej wielkości. Siatki przewodzące prąd należy stosować wraz z elektryzatorem, co skutecznie uniemożliwia wydostanie się zwierząt poza ogrodzenie.




11-2114



11-2115



Nazwa/typ	Kod produktu	
Siatka elektryczna dla drobiu 50 m, 112 cm, podwójny szpic, zielona	11-2040	1
Siatka elektryczna dla drobiu 25 m, 112 cm, pojedynczy szpic, zielona	11-2041	1
Siatka elektryczna dla drobiu 25 m, 112 cm, podwójny szpic, zielona	11-2042	1
Siatka nieelektryczna dla drobiu 25 m, 112 cm, pojedynczy szpic, zielona	11-2005	1
Siatka nieelektryczna dla drobiu 25 m, 112 cm, podwójny szpic, zielona	11-2006	1
Siatka nieelektryczna dla drobiu 50 m, 112 cm, pojedynczy szpic, zielona	11-2007	1
Siatka nieelektryczna dla drobiu 50 m, 112 cm, podwójny szpic, zielona	11-2008	1
Zapasowy izolator do siatki	11-2114	1
Korek zapasowy do siatki	11-2115	1
Palik zapasowy 112 cm pojedynczy szpic, czarny	11-2117	1
Palik zapasowy 112 cm podwójny szpic, czarny	11-2108	1

Jak dbać o zdrowie kur?

W celu zagwarantowania zwierzętom jak najlepszego startu, należy zapewnić im dostęp do własnoręcznie skonstruowanego lub zakupionego kurnika, w którym zwierzęta będą mogły schronić się podczas złych warunków pogodowych, a także dostęp do wybiegu, po którym będą mogły swobodnie poruszać się i poszukiwać pokarmu.

Kurnik o powierzchni od 1 do 2 m² z grzędą, na której zwierzęta będą mogły przebywać w ciągu nocy, oraz skrzynka lęgowa są wystarczające dla 3 do 5 kur. Takie miejsce, dające ptakom możliwość schronienia się, powinno być łatwe do czyszczenia. Standardowe modele są wyposażone w tace, które ułatwiają usuwanie odchodów i pozwalają na utrzymanie kurnika w czystości. W przypadku wybiegu na każdą kurę powinien przypadać obszar o powierzchni od 5 do 10 m², który zapewni im odpowiednią przestrzeń. Ta przestrzeń umożliwi kurkom pobieranie, oprócz paszy, również owadów i trawy.

Domek drewniany Florentina

- Wysokiej jakości kurnik o wytrzymałej konstrukcji.
- Ochronna powłoka malarska.
- Wykonany z wysokiej jakości drewna.
- Wydłużone nóżki poprawiające wentylację podłogową.
- Składany dach z pokryciem bitumicznym, z blokadą.
- W zestawie dodatkowo 2 gniazda dla niosek i grzędą.
- Okno przesuwne zapewniające optymalną cyrkulację powietrza.
- Dostarczany w kartonowej paczce do samodzielnego montażu.
- W zestawie instrukcja montażu, łatwy montaż.



NOWOŚĆ



W celu wydłużenia żywotności domków powierzchnie drewniane należy zabezpieczyć odpowiednią farbą lub lakierem. Domki należy posadzić najlepiej pod zadaszeniem, w miejscu nienarażonym na niekorzystne warunki pogodowe.



Nazwa/typ

Domek drewniany Florentina, 146 x 74 x 80 cm

Kod produktu

82827



1

Mrozoodporny domek dla kur, ogrzewany

- Regulacja temperatury za pomocą zintegrowanego termostatu (regulacja temperatury wnętrza w zakresie 6°C-13°C).
- Cewki grzewcze zintegrowane z podłogą zapewniające ochronę wnętrza przed mrozem.
- Podłączenie do zasilania sieciowego 230 V z transformatorem 24 V.
- Bezpieczna eksploatacja 24 V.
- Ścianki o konstrukcji kanapkowej z izolacją termiczną (grubość ścianki 3,5 cm).
- Dno z blachy ocynkowanej zapewniające trwałość i łatwość czyszczenia.
- Idealne do odchowu kurcząt.
- W zestawie gniazdo dla niosek i trzy grzędę.
- Okno przesuwne zapewniające optymalną cyrkulację powietrza.
- Wysokiej jakości konstrukcja, powierzchnie drewniane zabezpieczone lakierem wodnym.
- Składany dach z pokryciem bitumicznym, z blokadą.
- Dostarczany w dwóch kartonowych paczkach do samodzielnego montażu.
- W zestawie instrukcja montażu, łatwy montaż.

NOWOŚĆ

Jaja.

Jaja składane przez kurę stanowią odzwierciedlenie ich diety i sposobu życia. Mogą się różnić smakiem i kolorem w zależności od pory roku i składu paszy. Jaja od własnych kur niosek nie podlegają transportowi ani przechowywaniu. Są to świeże jaja, które można spożyć w ciągu 28 dni od ich złożenia. Jajo jest niezwykle kompleksowym pokarmem. Jego białko zawiera 23 aminokwasy, z których to 9 organizm człowieka samodzielnie nie syntetyzuje.



Nazwa/typ	Kod produktu	■
Mrozoodporny domek dla kur, ogrzewany, 146 x 74 x 82 cm	82844	1

Hodowla gołębi



Gołębnik powinien zapewniać 2 przedziały i 2 gniazda dla każdej pary gołębi. Wiąże się to z tym, że para gołębi rozpoczyna kolejne wysiadywanie przed zakończeniem poprzedniego. Przednia część gołębnika powinna być ustawiona w taki sposób, żeby zapewnić jak największe nasłonecznienie.

Tradycyjna pasza dla gołębi składa się z ziaren (pszenicy, jęczmienia, kukurydzy) oraz grochu. Można ją uzupełniać związkami mineralnymi w formie bloku: gritem dla ptaków. Gołębie siadają w każdym miejscu, intensywnie zanieczyszczając swoje otoczenie odchodami. Dlatego należy wykorzystywać specjalne podłóżka i karmidła pozwalające na utrzymanie paszy i wody w czystości.

Gołębnik podwójny

- Gołębnik z miejscem na dwa gniazda.
- Możliwość zawieszenia go na ścianie czyni ten element bardzo uniwersalnym.
- Budowa w kształcie ptasich budek wraz z małym tarasikiem przy wyjściu z gniazda.
- Wysokiej jakości materiał, z jakiego został wykonany, pozwala na łatwe utrzymanie czystości.



04-0198

Nazwa/typ	Kod produktu	
Gołębnik podwójny	04-0198	1

Karmnik dla gołębi

- Wykonany z tworzywa sztucznego.
- Żółty
- Z możliwością zawieszenia nad podłożem.




Nazwa/typ	Kod produktu	
Karmnik dla gołębi żółty, 3 l	04-0202	1/6
Karmnik dla gołębi żółty, 5 l	04-0012	1/6
Karmnik dla gołębi żółty, 8 l	04-0203	1/6

Poidło dla gołębi

- Wykonane z tworzywa sztucznego.
- Czerwone.
- Z możliwością zawieszenia go nad podłożem.
- Transparentny zbiornik na wodę umożliwiającą stałą kontrolę poziomu wody.




Nazwa/typ	Kod produktu	
Poidło dla gołębi czerwone, 3 l	04-0200	1/6
Poidło dla gołębi czerwone, 5 l	04-0013	1/6
Poidło dla gołębi czerwone, 8 l	04-0201	1/6

Opaski spiralne

- Dla kur, indyków, bażantów i innych ptaków hodowlanych.
- Potrójne skręcone.
- Bardzo wytrzymałe.
- Różne kolory.



Nazwa/typ	Kod produktu	
Opaska spiralna 16 mm czerwona, 20 szt.	04-0048	1
Opaska spiralna 16 mm zielona, 20 szt.	04-0050	1
Opaska spiralna 16 mm niebieska, 20 szt.	04-0052	1
Opaska spiralna 16 mm żółta, 20 szt.	04-0054	1
Opaski spiralne 12 mm mieszane, 100 szt.	04-0070	1
Opaski spiralne 16 mm mieszane, 100 szt.	04-0071	1
Opaski spiralne 20 mm mieszane, 100 szt.	04-0072	1

Hodowla królików

Wszystko, co powinni Państwo wiedzieć o królikach

Króliki mają określone potrzeby, które należy poznać, po to, żeby zapewnić im pod naszą opieką zdrowie, zadowolenie i komfort.



Indywidualne klatki są wykluczone!

Króliki i świnki morskie są niezwykle towarzyskimi zwierzętami, które w naturalnych warunkach żyją w grupach, dlatego konieczne jest posiadanie dwóch (lub najlepiej kilku) zwierząt. Jedno zwierzę będzie czuło się samotne i znacznie chorować. Nawet świnka morska nie może zastąpić kontaktu z przedstawicielami tego samego gatunku! Samice z tego samego miotu najczęściej bardzo dobrze funkcjonują razem. Istnieje jednak możliwość niedopasowania się zwierząt, stąd na początku należy je uważnie obserwować. Samce muszą zostać wykastrowane, po to, żeby zapobiec walkom o hierarchię oraz uniknąć pojawienia się niechcianego miotu.



Ważne: przedstawiciele ras małych mogą osiągać dojrzałość płciową już w dziesiątym tygodniu życia!

NOWOŚĆ



Domek dla królików Fred

- 2 drzwi otwieranych oddzielnie.
- Front wykonany z profili wysokiej jakości.
- Kuwety z blachy ocynkowanej ułatwiają czyszczenie.
- Przejście do strefy wypoczynku.
- Składany dach z pokryciem bitumicznym, z blokadą.
- Wysokość wewnątrz: 40 cm.
- Dostarczany w kartonowej paczce do samodzielnego montażu.
- W zestawie instrukcja montażu.
- Łatwy w montażu.

Nazwa/typ	Kod produktu	
Domek dla królików Fred	06-1621	1

Przeźreń!

Króliki są bardzo aktywnymi zwierzętami, które lubią się przemieszczać, a dla zachowania dobrego samopoczucia potrzebują dużej przestrzeni. Klatka powinna więc być maksymalnie duża. W przypadku posiadania dwóch karłowatych królików (zwierzęta, które po zakończeniu wzrostu ważą nie więcej niż 2 kg), należy, w miarę możliwości, wybrać największą dostępną w sklepie klatkę. Dopuszczalną alternatywą jest klatka dwupoziomowa w której podłogi są połączone za pomocą rampy.

W sklepach dostępne są również wybiegi zewnętrzne dla zwierząt trzymanych w domach, które można połączyć z otwartymi drzwiami klatki lub kojca. Dużym zwierzętom należy zapewnić większą przestrzeń, umożliwiając im przebywanie w pozycji stojącej (na tylnych kończynach) oraz zapewnić im podwyższone powierzchnie do leżenia.

Domek dla królików

NOWOŚĆ

- 4 drzwi otwieranych oddzielnie.
- Wymowiona kuweta z tworzywa sztucznego ułatwiająca czyszczenie.
- Front wykonany z profili wysokiej jakości.
- Nóżki z tworzywa sztucznego z regulacją wysokości.
- Zamykane przejście pomiędzy dwoma piętrami domku.
- Przejście do strefy wypoczynku na każdym poziomie.
- Dodatkowe poziomy zapewniające większą przestrzeń do ruchu.
- Rolety chroniące zwierzęta przed warunkami pogodowymi.
- Odporny na warunki atmosferyczne dach z pokryciem bitumicznym.
- Ściany zewnętrzne zabezpieczone powłoką malarską.
- Wysokość wewnątrz: 50 cm na każdym poziomie.
- Dostarczany w kartonowej paczce do samodzielnego montażu.
- Łatwy w montażu.
- W zestawie instrukcja montażu.



Nazwa/typ	Kod produktu	
Domek dla królików	04-0140	1

Wyposażenie klatek:

Przeźreń to nie wszystko! Królikom należy zapewnić urozmaicone otoczenie i miejsca zapewniające możliwość schowania się (do budki), a także podwyższone powierzchnie do leżenia, na których zwierzęta będą mogły się wyciągnąć i zrelaksować. Dodatkowo, wskazane jest zorganizowanie kryjówek (takich jak mostki), umożliwiających eksplorację i obgryzanie.

Króliki preferują dużą ilość ściółki, w której co najmniej częściowo mogą się zakopać. W takiej roli doskonale sprawdzają się paczki ze słomy, granulaty kukurydziany lub wióry drzewne. Nigdy nie należy stosować żwirku dla kotów! Paśnik zapobiega zabrudzeniu siana, którym karmione są zwierzęta. W przypadku królików, należy zawsze stosować paśnik z pokrywą chroniącą przed wskakiwaniem zwierząt do środka i ich zranieniem.

Domek dla królików XXL Plus

- Zintegrowany paśnik na siano.
- Wyjmowane kuwety z tworzywa sztucznego ułatwiające czyszczenie.
- Front wykonany z siatki wysokiej jakości.
- 2 drzwi otwieranych oddzielnie.
- Przejście tunelowe do strefy wypoczynku.
- Składany dach z pokryciem bitumicznym, z blokadą.
- Kolorowa ochronna powłoka malarska.
- Wysokość wewnątrz: 60 cm.
- Boczne drzwiczki na wolny wybieg.
- Dostarczany w kartonowej paczce do samodzielnego montażu.
- Łatwy montaż.
- W zestawie instrukcja montażu.



Nazwa/typ	Kod produktu	
Domek dla królików XXL Plus, z paśnikiem, 155 x 75 x 80 cm	81700	1

Domek drewniany dla królików 105 x 100 x 108 cm

- Odporny na warunki atmosferyczne dach z pokryciem bitumicznym.
- Otwierany dach umożliwiający dostęp do przestrzeni poddasza, które można wykorzystać do przechowywania sprzętu i akcesoriów.
- Ochronna powłoka malarska.
- Wydłużone nóżki poprawiające wentylację.
- Kuweta z blachy ocynkowanej ułatwiająca czyszczenie.
- Możliwość dobudowy klatki (04-0023).
- Dostarczany w kartonowej paczce do samodzielnego montażu.
- W zestawie instrukcja montażu / łatwy montaż.



Nazwa/typ	Kod produktu	
Domek drewniany dla królików 105 x 100 x 108 cm	06-1468	1

Klatka dla królików lub drobiu

- Ocynkowana.
- Z osłoną przeciwsłoneczną, grzędą, 3-drzwiowa.
- Łatwa w montażu dzięki palikom stabilizującym do wbijania w ziemię.
- Wymiary 220 x 103 x 103 cm.



04-0023


Nazwa/typ	Kod produktu	■ ■
Klatka dla królików lub drobiu, 220 x 103 x 103 cm	04-0023	1/13

Miejsce ustawienia klatki:

Króliki lubią dostęp światła i powietrza, ale w pomieszczeniu nie powinno być zbyt gorąco. Dlatego też klatki nie należy ustawiać w miejscu o bezpośrednim nasłonecznieniu lub w niewielkiej odległości od grzejnika. Idealna dla nich temperatura wynosi od 15 do 22 stopni. Powiew zimnego powietrza oraz przeciągi są szkodliwe i mogą sprzyjać chorobie tych zwierząt. Króliki są ofiarami wielu zwierząt, stąd są płochliwe i wykazują skłonność do paniki, zwłaszcza gdy od góry pochylamy się nad klatką. Klatkę należy więc ustawić co najmniej na wysokości 60 cm. Choć króliki są zwierzętami towarzyskimi i można je w dużym stopniu oswoić, to zakłócenia i hałas w pobliżu klatki (np. ludzie przechodzący obok klatki) mogą być dla nich stresujące. Klatka powinna więc być ustawiona w cichym miejscu; z daleka od źródła hałasu.

Kojec / klatka dla królików

- 06-0109: 6 elementów ogrodzenia 56,5 x 56,5 cm.
- 06-1249: 8 elementów ogrodzenia 57 x 56 cm.
- Ocynkowana, z drzwiami, siatką i osłoną przeciwsłoneczną.
- Łatwe mocowanie dzięki palikom stabilizującym do wbijania w ziemię.



06-0109

06-1249

Nazwa/typ	Kod produktu	■ ■
Kojec, klatka dla królików, 6 elementów 56,5 x 56,5 cm	06-0109	1/4
Kojec, klatka dla królików, 8 elementów 57 x 56 cm	06-1249	1/4

Kojec / klatka dla królików

- Ocynkowana.
- W zestawie drzwi boczne.
- Siatka ochronna z wbudowanym filtrem przeciwsłonecznym.
- Łatwa w montażu dzięki palikom stabilizującym do wbijania w ziemię.
- Wymiary:
06-1267 - 115 x 115 x 65 cm.
06-1268 - 230 x 115 x 70 cm.



06-1267



06-1268

Nazwa/typ	Kod produktu	■
Kojec, klatka metalowa dla królików, 115 x 115 x 65 cm	06-1267	1/18
Kojec, klatka metalowa dla królików, 230 x 115 x 70 cm	06-1268	1/12

Siatka dla królików

- Wysokość 65 cm.
- Doskonale przewodzi prąd dzięki stalowym, nierdzewnym przewodnikom 3 x 0,2 mm.
- 15 lub 9 stabilnych palików.
- Bardzo małe oczka siatki zapewniają najwyższy poziom bezpieczeństwa.




Nazwa/typ	Kod produktu	■
Siatka dla królików 12 m, 65 cm, zielona, pojedynczy szpic	11-2002	1/10
Siatka dla królików 25 m, 65 cm, zielona, pojedynczy szpic	11-2043	1
Siatka dla królików 50 m, 65 cm, zielona, pojedynczy szpic	11-2044	1
Siatka dla królików 50 m, 65 cm, zielona, podwójny szpic	11-2045	1

Kojec / klatka dla królików


- Dla dużych i małych zwierząt.
- Dodatkowe małe oczka w dolnej części (35 x 18 mm).
- Kojec zabezpieczony od góry - zapobiega wyskakiwaniu zwierząt oraz chroni przed dostępem drapieżnych ptaków, kotów, itp.
- Z bocznymi drzwiczkami oraz dodatkowym małym otworem.
- Otwierany również z góry.
- Galwanizowany.
- Zawiera pokrowiec chroniący przed słońcem.
- Łatwy montaż do podłoża za pomocą szpilek.



04-0221



NOWOŚĆ

Nazwa/typ	Kod produktu	
Kojec, klatka dla królików 114 x 112 x 60 cm	04-0221	1/12



Czyszczenie klatek i akcesoriów.

Króliki są bardzo czystymi zwierzętami i dlatego czują się komfortowo jedynie w dobrze utrzymanych klatkach! Wilgotna ściółka o nieprzyjemnym zapachu i brudne pojidła mogą doprowadzić do rozwoju choroby. Silne środki czyszczące nie tylko działają drażniąco na delikatny zmysł węchu królika, ale również mają działanie żrące na skórę i błony śluzowe zwierząt. Dlatego też klatki należy czyścić wyłącznie wodą lub za pomocą odpowiednich środków przeznaczonych do czyszczenia klatek.

Karmidło dla królika

- Ocynkowane.
- Perforowany, zakrzywiony spód oraz górna pokrywa karmidła chronią przed dostawaniem się do pożywienia pyłu i kurzu.
- Montowane i uzupełniane z zewnątrz.




04-0100


04-0101

Nazwa/typ	Kod produktu	
Karmidło dla królika pojedyncze 2,2 l	04-0100	1/6/24
Karmidło dla królika podwójne 3 l	04-0101	1/6/24

Paśnik metalowy dla królików

- Ocynkowany.
- Do przykręcenia.
- Można w nim podawać siano, trawę i sałatę.



Nazwa/typ	Kod produktu	
Paśnik metalowy dla królików 20 x 15 x 10 cm	04-0103	1/5/20
Paśnik metalowy dla królików 25 x 15 x 10 cm	04-0104	1/5/20
Paśnik metalowy dla królików 30 x 15 x 10 cm	04-0105	1/5

Automatyczne karmidło dla królików


- Plastikowa obudowa chroni gryzienie przed metalowymi elementami.
- Z blokadą.
- Do zawieszenia w klatce.
- Z pokrywką.



04-0102


04-0206

04-0136

Nazwa/typ	Kod produktu	
Automatyczne karmidło dla królików z przegrodą i pokrywą	04-0136	1/6/24
Automatyczne karmidło dla królików, 3500 ml	04-0102	1/6/24
Automatyczne karmidło dla królików dzielone	04-0206	1/24

Kratownica do drzwi dla królików

- Ocynkowana.
- Do zamontowania na drzwiczkach klatki.
- Wymiary 32 x 19 cm.



Nazwa/typ	Kod produktu	
Kratownica do drzwi dla królików, 32 cm	04-0135	1/5/20

04-0135

Karmidło dla królików metalowe

- Ocynkowane.
- Z możliwością zawieszenia na prętach klatki.



Nazwa/typ	Kod produktu	
Karmidło dla królików metalowe	04-0207	1/60

04-0207

Miska kamienna

- Bardzo solidne wykonanie, grube ścianki.
- Z zaokrąglonym rantem.
- Pokryta szkliwem.



Nazwa/typ	Kod produktu	
Miska kamienna 250 ml	04-0106	1/6
Miska kamienna 500 ml	04-0107	1/6
Miska kamienna 750 ml	04-0109	1/6
Miska kamienna 1000 ml	04-0108	1/6

Poidło dla królików

- Aluminiowa zakrętka.
- Plastikowy wieszak.
- Z aluminiową rurką.
- 8 szt. w opakowaniu zbiorczym.



04-0110

04-0111



Nazwa/typ	Kod produktu	
Poidło dla królików plastikowe 500 ml	04-0110	1/8
Poidło dla królików szklane 500 ml	04-0111	1/8

Poidło podgrzewane dla małych zwierząt

- Zabezpiecza przed zamarznięciem wody do -20°C .
- Wyposażone w element grzewczy o mocy 8 W.
- Z zasilaczem 230 V do przetworzenia napięcia na 24 V.
- Długość przewodu zasilającego: 1,5 m.
- Zawiera galwanizowany uchwyt.
- Pasuje do większości tradycyjnych klatek.
- Zawiera instrukcję obsługi.



NOWOŚĆ



Nazwa/typ	Kod produktu	
Poidło niezamarzające dla małych zwierząt, podgrzewane	04-0222	1/6

Poidło Classic de Luxe

- Zawór z dwoma kulkami.
- W zestawie drut do zawieszania.
- Dostarczane w opakowaniu zbiorczym.



Nazwa/typ	Kod produktu	
Poidło Classic de Luxe 75 ml	06-0704	1/18
Poidło Classic de Luxe 150 ml	06-0163	1/18
Poidło Classic de Luxe 320 ml	06-0164	1/12
Poidło Classic de Luxe 600 ml	06-0165	1/12
Poidło Classic de Luxe 1100 ml	06-0702	1/6

Uchwyt do butelek

- Pasuje do wszystkich butelek.
- Może być przymocowany m.in. do klatki, skrzyni podróżnej czy zagrody.
- Rurka ze stali nierdzewnej.
- Zawór z kulką zapobiega kapaniu.
- Do stosowania wewnątrz i na zewnątrz.



06-0921



Nazwa/typ	Kod produktu	
Uchwyt do butelek	06-0921	1/6

Poidło dla królików

- Wykonane z tworzywa sztucznego.
- Z pokrywą.
- Uchwyt ze śrubą do mocowania poidła.
- Z nakrętką regulującą.
- Możliwość uzupełnienia płynu bez demontażu.
- Pasuje do wszystkich klatek o regularnej budowie.
- Łatwy dostęp i kontrola poidła z zewnątrz.
- Kolor może się nieznacznie różnić od prezentowanego na zdjęciu.
- 8 szt. w opakowaniu zbiorczym.



04-0113



04-0114



Nazwa/typ	Kod produktu	
Poidło dla królików, 1000 ml	04-0113	1/8
Poidło dla królików, 500 ml	04-0114	1/8

Poidło dla królików

- Z wysokiej jakości tworzywa sztucznego.
- Półprzezroczysty materiał pozwala na stałą kontrolę poziomu wody.
- Montowane na zewnątrz klatki za pomocą specjalnych uchwytów ze sprężynką.
- Metalowy dozownik wytrzymały na zniszczenia i gryzienie przez zwierzęta.



04-0204



04-0205



04-0141



04-0142

Nazwa/typ	Kod produktu	
Poidło dla królików 500 ml, zawór 45 st.	04-0204	1/24
Poidło dla królików 1000 ml, zawór 45 st.	04-0205	1/24
Poidło dla królików 500 ml	04-0141	1/24
Poidło dla królików 1000 ml	04-0142	1/24

Poidelko dla królików NIAGARA

- Zawiera uchwyt na butelkę, która zaopatrywać będzie zbiorniczek z wodą.
- **Metalowy kołnierz** oprócz otworów montażowych chroni poidło przed obgryzaniem i uszkodzeniami.
- Łatwe w montażu i przytwierdzenia w dowolnym miejscu klatki.
- W zestawie dwie śruby wraz z nakrętkami i motylkami, ułatwiającymi proces montażu do ściany klatki.
- Zbiornik na wodę 3 cm głębokości.



04-0213

Nazwa/typ	Kod produktu	
Poidelko dla królików NIAGARA	04-0213	1/48

Poidło dla królików

- Tacka poidła ze stali nierdzewnej.
- Łatwy montaż między prętami klatki.
- Przezroczysty pojemnik z tworzywa sztucznego pomaga kontrolować stan wody.


Nazwa/typ	Kod produktu	
Poidło dla królików 1500 ml	04-0116	1/10



Automatyczne poidło dla królików

- Dla królików i gryzoni przetrzymywanych w klatkach.
- Solidny element mocujący do klatki po zewnętrznej stronie.
- Miska poidła wykonana z materiału odpornego na zniszczenia
- Automatyczny podajnik do wody zapewni w poidle zawsze odpowiednią ilość napoju zapobiegając rozlewaniu go w klatce.
- Dzięki temu łatwiej można utrzymać wysoką higienę w klatce.
- Zbiornik podłączany jest do poidła za pomocą gumowej rurki umożliwia podłączenie wszystkich takich poideł w sieci.
- Zapewnia to łatwość i wygodę obsługi całej hodowli.
- Szerokość miski poidła: 6 cm i 12 cm.



Nazwa/typ	Kod produktu	
Automatyczne poidło dla królików z 12 cm do wody bieżącej	04-0209	1/48
Automatyczne poidło dla królików z 6 cm do wody bieżącej	04-0208	1/48

Zawieszka do poidelka

- Ocynkowana.
- Z plastikową miską.
- Zawiera uchwyt.



Nazwa/typ	Kod produktu	
Zawieszka do poidelka 2 szt.	04-0134	1/25
Uchwyt do butelki AQUADRINK 2 szt.	04-0211	1/25
Uchwyt do butelki ocynkowany	04-0212	1/25

Uchwyt do butelki

- Wykonany z tworzywa sztucznego.
- Do zastosowania w hodowli królików.
- Dostosowany do standardowej butelki z tworzywa sztucznego 1,5 l.
- Podstawa z tworzywa sztucznego - łatwa w czyszczeniu i utrzymaniu higieny.



04-0210

Nazwa/typ	Kod produktu	
Poidło dla królików 1500 ml	04-0210	1

Wiadro do pojenia królików

- Wykonane z wysokiej jakości tworzywa sztucznego.
- Odporne na działanie chemicznych środków czyszczących oraz na uderzenia mechaniczne.




04-0214



04-0215



04-0216

Nazwa/typ	Kod produktu	
Wiadro do pojenia królików 12 l	04-0214	1/12
Wiadro do pojenia królików 18 l	04-0215	1/12
Wiadro do pojenia królików 24 l	04-0216	1/10

Lizawka dla gryzoni

- Z dużą ilością naturalnych minerałów i soli.
- Pasuje do każdej klatki.
- Z uchwytem.
- 2 rozmiary.



Nazwa/typ	Kod produktu	
Lizawka dla gryzoni 50 g	06-0167	1/12
Lizawka dla gryzoni 80 g	06-0168	1/12

Lizawka wapienna dla gryzoni


- Zawiera mnóstwo naturalnych minerałów i soli, które sprawiają, że sierść jest zdrowa i lśniąca, a kości mocne.
- Korzystnie wpływa na uzębienie gryzoni.
- Z zatopionym drutem który ułatwia zamocowanie lizawki.
- Dla gryzoni każdego rodzaju.
- Waga około 210 g.
- 6 szt. w opakowaniu.



06-0154



06-0992

Nazwa/typ	Kod produktu	
Lizawka wapienna dla gryzoni 210 g	06-0154	1/6
Lizawka wapienna z warzywami dla gryzoni 210 g	06-0992	1/6

System do rozprowadzania wody do pojenia zwierząt w budynku gospodarczym

Prosty system rozprowadzania wody w budynku gospodarczym służący do pojenia zwierząt może być zainstalowany praktycznie przez każdą, nawet niewykwalifikowaną osobę. System zapewnia właściwe dostarczanie wody zwierzętom w gospodarstwie.



04-0124
04-0217



04-0125



04-0126



04-0127



04-0219



04-0220



04-0218



04-0130




04-0131



04-0129



04-0132

Nazwa/typ	Kod produktu	
Wąż gumowy 100 m, Ø 10 mm	04-0124	1
Przyłącze Ø 10 mm	04-0125	1/16
Łącznik prosty Ø 10 mm	04-0126	1/16
Łącznik kątowy Ø 10 mm	04-0127	1/16
Łącznik T z ustnikiem	04-0130	1/16
Ustnik ze sprężynowym mocowaniem	04-0129	1/16
Ustnik przykręcany z łącznikiem T	04-0131	1/16
Ustnik zapasowy	04-0132	1/16
Wąż gumowy 1 m, Ø 10 mm	04-0217	1/12
Redukcja 22 => 10	04-0218	1/16
Trójnik Ø 10 mm	04-0219	1/16
Łącznik krzyżowy Ø 10 mm	04-0220	1/16



CAN AGRI, Małopole, ul. Przemysłowa 11, 05-252 Dąbrówka; tel.: +48 29 753 21 70, fax: +48 29 753 21 71, canagri@canagri.pl

www.canagri.pl